




Comune di Negrar
Prot. N. 0008103
del 07-04-2015



SERVIZIO BILANCIO ECONOMATO

COMUNE DI NEGRAR

Provincia di Verona

Relazione dell'organo di revisione

sullo schema di rendiconto per

l'esercizio finanziario 2014

I sottoscritti dott. Stefano De Grandi, dott. Giancarlo Modena e dott.ssa Gabriella Zoccatelli revisori nominati con delibera dell'organo consiliare n. 10 del 04/04/2012 hanno ricevuto in data 03 Aprile 2015 la proposta di delibera consiliare e lo schema del rendiconto per l'esercizio 2014, approvati con delibera della Giunta comunale n. 45 del 02/04/2015, completi di:

- a) conto del bilancio;
- b) conto economico;
- c) conto del patrimonio;

e corredati dai seguenti allegati disposti dalla legge e necessari per il controllo:

- relazione dell'organo esecutivo al rendiconto della gestione;
- elenco dei residui attivi e passivi distinti per anno di provenienza;
- delibera dell'organo consiliare n. 41 del 29/09/2014 riguardante la ricognizione sullo stato di attuazione dei programmi e dei progetti e di verifica della salvaguardia degli equilibri di bilancio ai sensi dell'art. 193 del T.U.E.L. ;
- conto del tesoriere;
- conto degli agenti contabili interni ed esterni ;
- prospetto dei dati Siope e delle disponibilità liquide di cui all'art. 77 quater, comma 11 del D. L. n. 112/2008 e del D. M. 23/12/2009;
- la tabella dei parametri di riscontro della situazione di deficitarietà strutturale;
- tabella dei parametri gestionali;
- il prospetto di conciliazione;
- prospetto spese di rappresentanza anno 2014;
- certificazione del rispetto degli obiettivi per l'anno 2014 del patto di stabilità interno;

viste le disposizioni del titolo IV del T.U.E.L.;

visto il D.P.R. n. 194/1996;



visto l'articolo 239, comma 1 lettera d) del T.U.E.L.;

visto il regolamento di contabilità approvato con delibera dell'organo consiliare n. 71 del 17/11/1997,

DATO ATTO CHE

l'ente, avvalendosi della facoltà di cui all'art. 232 del T.U.E.L., nell'anno 2014, ha adottato il sistema contabile semplificato con tenuta della sola contabilità finanziaria ed utilizzo del conto del bilancio per costruire a fine esercizio, attraverso la conciliazione dei valori e rilevazioni integrative, il conto economico ed il conto del patrimonio;

il rendiconto è stato compilato secondo i principi contabili degli enti locali;

TENUTO CONTO CHE

durante l'esercizio le funzioni sono state svolte in ottemperanza alle competenze contenute nell'art. 239 del T.U.E.L. avvalendosi per il controllo di regolarità amministrativa e contabile di tecniche di campionamento casuale;

il controllo contabile è stato svolto in assoluta indipendenza soggettiva ed oggettiva nei confronti delle persone che determinano gli atti e le operazioni dell'ente;

RIPORTANO

i risultati dell'analisi e le attestazioni sul rendiconto per l'esercizio 2014.

Gestione Finanziaria

L'organo di revisione, in riferimento alla gestione finanziaria, rileva e attesta che i pagamenti e le riscossioni, sia in conto competenza che in conto residui, coincidono con il conto del tesoriere dell'ente, BANCO POPOLARE – Agenzia di Negrar e si compendiano nel seguente riepilogo:

a) **Saldo di cassa**

Il saldo di cassa al 31/12/2014 risulta così determinato:

	In conto		Totale
	RESIDUI	COMPETENZA	
Fondo di cassa al 1 gennaio 2014			3.921.062,22
Riscossioni	3.207.177,31	10.575.903,99	13.783.081,30
Pagamenti	3.981.599,75	10.455.066,58	14.436.666,33
Fondo di cassa al 31 dicembre 2014			3.267.477,19

La situazione di cassa dell'Ente al 31 dicembre degli ultimi tre esercizi è la seguente:

	Disponibilità
Anno 2012	4.391.587,64
Anno 2013	3.921.062,22
Anno 2014	3.267.477,19

b) **Risultato della gestione di competenza**

Il risultato della gestione di competenza presenta un avanzo di Euro 597.409,81.

come risulta dai seguenti elementi:

Riscossioni	(+)	10.575.903,99
Pagamenti	(-)	10.455.066,58
<i>Differenza</i>	<i>[A]</i>	120.837,41
Residui attivi	(+)	2.805.235,09
Residui passivi	(-)	2.328.662,69
<i>Differenza</i>	<i>[B]</i>	476.572,40
Totale avanzo di competenza	[A] - [B]	597.409,81

La suddivisione tra gestione corrente ed in conto capitale del risultato di gestione di competenza 2014, integrata con la quota di avanzo dell'esercizio precedente applicata al bilancio, è la seguente:

parte corrente - entrate I II III	-49.683,79
parte corrente - spese I	-673.253,06
parte capitale - entrate IV V	-1.976.510,58
parte capitale - spese II III	-3.016.776,29
parte conto terzi - entrate VI	-1.421.189,24
parte conto terzi - spese IV	-1.421.189,24
avanzo di amm.ne 2013 applicato nel 2014	1.064.955,77
avanzo di amm.ne 2013 non applicato nel 2014	1.469,40
risultato gestione di competenza 2014	597.409,81

EQUILIBRIO DI BILANCIO			
		consuntivo 2013	consuntivo 2014
	Entrate titolo I	8.218.002,74	8.853.553,72
	Entrate titolo II	2.123.679,45	612.851,25
	Entrate titolo III	1.667.812,92	1.695.002,10
(A)	Totale titoli (I+II+III)	12.009.495,11	11.161.407,07
(B)	Spese titolo I	11.113.933,79	9.423.749,08
(C)	Rimborso prestiti parte del titolo III	1.092.968,80	1.023.304,62
(D)	Differenza di parte corrente (A-B-C)	-197.407,48	714.353,37
(E)	Utilizzo avanzo di amministrazione applicato alla spesa corrente	510.373,07	0,00
(F)	Entrate diverse destinate a spese correnti	0,00	0,00
(G)	Entrate correnti destinate a spese di investimento	0,00	0,00
(H)	Entrate diverse utilizzate per rimborso quote capitale	0,00	0,00
	Saldo di parte corrente (D+E+F-G+H)	312.965,59	714.353,37
	Entrate titolo IV	2.247.779,72	1.439.228,31
	Entrate titolo V	44.055,00	0,00
(M)	Totale titoli (IV+V)	2.291.834,72	1.439.228,31
(N)	Spese titolo II	2.373.299,47	1.001.216,10
(O)	differenza di parte capitale(M-N)	-81.464,75	438.012,21
(P)	Entrate correnti dest.ad.invest. (G)	0,00	0,00
(Q)	Utilizzo avanzo di amministrazione applicato alla spesa in conto capitale	445.873,78	510.000,00
	Saldo di parte capitale (O+Q-F)	364.409,03	948.012,21

E' stata verificata l'esatta corrispondenza tra le entrate a destinazione specifica o vincolata e le relative spese impegnate in conformità alle disposizioni di legge.

Al risultato di gestione 2014 hanno contribuito le entrate correnti per Euro 322.645,00 conseguenti a recupero di evasione tributaria.

c) Risultato di amministrazione

Il risultato d'amministrazione dell'esercizio 2014 presenta un avanzo di Euro 3.705.327,79 come risulta dai seguenti elementi:

QUADRO RIASSUNTIVO DELLA GESTIONE FINANZIARIA - Anno 2014

	G E S T I O N E		
	Residui	Competenza	TOTALE
Fondo di cassa al 1° gennaio	=====	=====	3.921.062,22
RISCOSSIONI	3.207.177,31	10.575.903,99	13.783.081,30
PAGAMENTI	3.981.599,75	10.455.066,58	14.436.666,33
FONDO DI CASSA AL 31 DICEMBRE			3.267.477,19
PAGAMENTI per azioni esecutive non regolarizzate al 31 Dicembre			
DIFFERENZA			3.267.477,19
RESIDUI ATTIVI	1.975.298,97	2.805.235,09	4.780.534,06
RESIDUI PASSIVI	2.014.020,77	2.328.662,69	4.342.683,46
DIFFERENZA			437.850,60
		AVANZO (+) o DISAVANZO (-)	3.705.327,79
RISULTATO			1.964.863,35
DI			332.187,50
AMMINISTRAZIONE			1.408.276,94
			1.964.863,35
			332.187,50
			1.408.276,94

c) **Conciliazione dei risultati finanziari**

La conciliazione tra il risultato della gestione di competenza e il risultato di amministrazione scaturisce dai seguenti elementi:

Gestione di competenza

Totale accertamenti di competenza	+	13.381.139,08
Totale impegni di competenza	-	12.783.729,27
SALDO GESTIONE COMPETENZA		597.409,81

Gestione dei residui

Maggiori residui attivi riaccertati	+	424.774,99
Minori residui attivi riaccertati	-	424.490,28
Minori residui passivi riaccertati	+	2.041.208,10
SALDO GESTIONE RESIDUI		2.041.492,81

Riepilogo

SALDO GESTIONE COMPETENZA		597.409,81
SALDO GESTIONE RESIDUI		2.041.492,81
AVANZO ESERCIZI PRECEDENTI APPLICATO		1.064.955,77
AVANZO ESERCIZI PRECEDENTI NON APPLICATO		1.469,40
AVANZO DI AMMINISTRAZIONE AL 31/12/2014		3.705.327,79

Di seguito si riepilogano i valori degli avanzi di amministrazione degli ultimi 3 esercizi finanziari:

2014	3.705.327,79
2013	1.383.457,72
2012	2.782.397,52

Analisi del conto del bilancio

a) Trend storico della gestione di competenza

Entrate		2012	2013	2014
<i>Titolo I</i>	Entrate tributarie	8.434.865,26	8.218.002,74	8.853.553,72
<i>Titolo II</i>	Entrate da contributi e trasferimenti correnti	598.610,87	2.123.679,45	612.851,25
<i>Titolo III</i>	Entrate extratributarie	3.264.958,23	1.667.812,92	1.695.002,10
<i>Titolo IV</i>	Entrate da trasf. c/capitale	2.006.111,05	2.247.779,72	1.439.228,31
<i>Titolo V</i>	Entrate da prestiti	50.000,00	44.055,00	
<i>Titolo VI</i>	Entrate da servizi per c/ terzi	972.466,99	880.632,27	780.503,70
Totale Entrate		15.327.012,40	15.181.962,10	13.381.139,08

Spese		2012	2013	2014
<i>Titolo I</i>	Spese correnti	10.023.563,21	11.113.933,79	9.423.749,08
<i>Titolo II</i>	Spese in c/capitale	304.915,36	2.373.299,47	1.001.216,10
<i>Titolo III</i>	Rimborso di prestiti	2.254.176,21	2.824.364,14	1.578.260,39
<i>Titolo IV</i>	Spese per servizi per c/ terzi	972.466,99	880.632,27	780.503,70
Totale Spese		13.555.121,77	17.192.229,67	12.783.729,27

Risultato di competenza (A)	1.771.890,63	-2.010.267,57	597.409,81
------------------------------------	---------------------	----------------------	-------------------

Avanzo di amministrazione applicato (B)	1.063.098,79	2.687.642,19	1.064.955,77
--	---------------------	---------------------	---------------------

Saldo (A) + (B)	2.834.989,42	677.374,62	1.662.365,58
------------------------	---------------------	-------------------	---------------------

I dati del titolo I e II delle entrate e quelli del titolo I e II della spesa non sono omogenei con quelli delle annualità precedenti in quanto rilevano le movimentazioni per IMU e del Fondo di Solidarietà.

b) Verifica del patto di stabilità interno

L'Ente ha rispettato gli obiettivi del patto di stabilità per l'anno 2014 stabiliti dalla vigente normativa in materia. Il Collegio ha provveduto ad incrociare, senza rilievi, i dati del Rendiconto in esame con quelli inseriti nel modello della Ragioneria Generale dello Stato per il monitoraggio del patto.

	totale
accertamenti titoli I,II e III al netto esclusioni	11.130.407,07
riscossioni titolo IV al netto esclusioni	813.172,31
totale entrate finali	11.943.579,38
impegni titolo I al netto esclusioni	9.423.749,08
pagamenti titolo II al netto esclusioni	1.046.640,36
totale spese finali	10.470.389,44
saldo finanziario 2014 di competenza mista	1.473.189,94
saldo obiettivo 2014	570.000,00
differenza fra saldo finanziario e obiettivo annuale finale	903.189,94

L'ente ha provveduto in data 30/03/2015 a trasmettere al MEF la certificazione secondo i prospetti allegati al decreto del MEF n. 19035 del 13/03/2015.

d) Esame questionario bilancio di previsione anno 2014 da parte della Sezione regionale di controllo della Corte dei Conti.

Per l'esercizio in questione è stato eliminato l'obbligo in questione.

e) Utilizzo plusvalenze

A differenza dei precedenti esercizi, non si sono realizzate plusvalenze da alienazioni derivanti dalle cessioni di immobili.

f) Proventi dei beni dell'ente

Le entrate accertate nell'anno 2014 sono in linea rispetto a quelle dell'esercizio 2013.

La movimentazione delle somme rimaste a residuo per canoni di locazione è stata le seguente:

Residui attivi al 1/1/2014	5.214,31
Residui riscossi nel 2014	4.855,73
Residui eliminati	-
Residui al 31/12/2014	10.224,34

g) Spese per il personale

La spesa di personale sostenuta nell'anno 2014 rientra nei limiti di cui all'art.1, comma 557 della Legge 296/2006:

	anno 2013	anno 2014
spesa intervento 01	2.547.401,62	2.472.177,14
spese incluse nell'intervento 03	20.166,73	13.494,00
IRAP	176.770,29	164.153,47
altre spese di personale escluse	614.989,81	606.082,08
totale spese di personale	2.129.348,83	2.043.742,53

Il dettaglio delle componenti è disponibile presso i competenti uffici.

Ai sensi dell'articolo 91 del T.U.E.L. e dell'articolo 35, comma 4, del d.lgs. n. 165/01 l'Organo di Revisione ha espresso parere sul documento di programmazione triennale delle spese per il personale verificando la finalizzazione dello stesso alla riduzione programmata delle spese, contestualmente al parere sul bilancio di previsione 2014/2016, prot. n. 16948 del 09/07/2014.

Contrattazione integrativa

Le risorse destinate dall'ente alla contrattazione integrativa sono le seguenti:

	Anno 2013	Anno 2014
Risorse stabili	241.593,60	267.938,03
Risorse variabili	74.003,28	45.088,62

Totale	315.596,58	313.026,65
Oneri su contrattazione integrativa	73.500,00	77.600,00
Intervento 1	2.547.401,62	2.472.177,14
Percentuale sulle spese intervento 01	15,2742 %	15,8009%

Le spese per la contrattazione integrativa (comprehensive degli oneri) si possono considerare congrue se la loro percentuale di incidenza sulle spese di personale è prossima al 10%.

h) Interessi passivi e oneri finanziari diversi

La spese per interessi passivi sui prestiti in ammortamento nell'anno 2014 ammonta ad euro 626.153,28 determinando, rispetto al residuo debito al 01/01/2014, un tasso medio del 3,64%.

In rapporto alle entrate accertate nei primi tre titoli (dato 2014) l'incidenza degli interessi passivi l'incidenza è del 5,61%.

In merito si osserva che nel corso del 2014 sono stati estinti mutui per un totale di € 554.955,77 di cui il principale si riferisce all'importo di € 544.527,81 con Unicredit contratto per l'immobile di Villa Albertini.

i) Indebitamento e gestione del debito

L'Ente ha rispettato il limite di indebitamento disposto dall'art. 204 del T.U.E.L. ottenendo le seguenti percentuali d'incidenza degli interessi passivi sulle entrate correnti:

2010	2011	2012	2013	2014
10,61 %	9,01 %	7,98 %	7,05 %	5,10%

Il costante e tendenziale calo della percentuale in esame discende direttamente dalla politica perseguita dall'Ente di abbattimento dello *stock* di debito accumulato nel passato. Per completezza, a questi dati, forniti ai fini del predetto articolo del T.U.E.L, occorre aggiungere gli interessi pagati sul *leasing* immobiliare: questi ultimi ammontano per il 2014 ad euro 125.660,91, al netto del contributo regionale pari al 40% dell'intera quota.

L'indebitamento dell'ente ha avuto la seguente evoluzione:

Anno	2012	2013	2014
Residuo debito	22.240.777	20.039.723	17.215.359
Nuovi prestiti	50.000		
Prestiti rimborsati	1.085.006	1.092.969	1.023.305
Estinzioni anticipate	1.166.048	1.731.395	554.956
Altre variazioni			233.580
Totale fine anno	20.039.723	17.215.359	15.403.518

Gli oneri finanziari per ammortamento prestiti ed il rimborso degli stessi in conto capitale registra la seguente evoluzione:

Anno	2012	2013	2014
Oneri finanziari	854.897	731.448	626.153
Quota capitale	1.085.006	1.092.969	1.023.305
Totale fine anno	1.939.903	1.824.417	1.649.458

1) Contratti di leasing

L'ente ha in corso al 31/12/2014 i seguenti contratti di locazione finanziaria:

Contratto	Bene utilizzato	Scadenza contratto	Canone annuo
Rep. n. 6112 del 19/05/2011	SCUOLA ELEMENTARE DI NEGRAR	31/12/2025	Euro 533.561,94

Analisi della gestione dei residui

L'organo di revisione ha verificato il rispetto dei principi e dei criteri di determinazione dei residui attivi e passivi disposti dagli articoli 179, 182, 189 e 190 del T.U.E.L..

I residui attivi e passivi esistenti al primo gennaio 2014 sono stati correttamente ripresi dal rendiconto dell'esercizio 2013.

L'ente ha provveduto al riaccertamento dei residui attivi e passivi al 31.12.2014 come previsto dall'art. 228 del T.U.E.L.

I risultati di tale verifica sono i seguenti:



Residui attivi

Gestione	Residui iniziali	Residui riscossi	Residui da riportare	Totale residui accertati	maggiori/minori residui
Corrente Tit. I, II, III	3.787.982,77	3.160.901,98	898.331,70	4.059.233,68	271.250,91
C/capitale Tit. IV, V	1.301.614,83	2.000,00	1.066.035,26	1.068.035,26	-233.579,57
Servizi c/terzi Tit. VI	92.593,97	44.275,33	10.932,01	55.207,34	-37.386,63
Totale	5.182.191,57	3.207.177,31	1.975.298,97	5.182.476,28	284,71

Residui passivi

Gestione	Residui iniziali	Residui pagati	Residui da riportare	Totale residui impegnati	Residui stomati
Corrente Tit. I	4.509.443,02	3.201.612,51	843.055,13	4.044.667,64	-464.775,38
C/capitale Tit. II	3.430.992,98	771.318,71	1.148.941,20	1.920.259,91	-1.510.733,07
Rimb. prestiti Tit. III					
Servizi c/terzi Tit. IV	96.392,62	8.668,53	22.024,44	30.692,97	-65.699,65
Totale	8.036.828,62	3.981.599,75	2.014.020,77	5.995.620,52	-2.041.208,10

Risultato complessivo della gestione residui

Maggiori residui attivi	424.774,99
Minori residui attivi	-424.490,28
Minori residui passivi	2.041.208,10
SALDO GESTIONE RESIDUI	2.041.492,81

Sintesi delle variazioni per gestione

Gestione corrente	465.060,09
Gestione in conto capitale	1.510.733,07
Gestione vincolata (spese per servizi c/terzi)	65.699,65
VERIFICA SALDO GESTIONE RESIDUI	2.041.492,81

Il Collegio ha esaminato le voci che hanno determinato il saldo della gestione dei residui, senza aver nulla da rilevare.

Analisi dell'anzianità dei residui

RESIDUI	Esercizi precedenti	2010	2011	2012	2013	2014	Totale
ATTIVI							
Titolo I		821,77	13.046,78	26.905,39	253.782,31	935.772,29	1.230.328,54
di cui Tares					150.831,87	241.270,39	
Titolo II			32.494,00		224.056,71	362.756,89	619.307,60
Titolo III	8.822,87	19.774,72	2.117,90	168.880,04	14.399,83	618.860,61	832.855,97
di cui Tia				155.718,13			
di cui per sanzioni CdS						36.199,96	
Titolo IV				67.352,50	800.182,13	628.056,00	1.495.590,63
Titolo V	89.714,72	64.504,00	226,91		44.055,00		198.500,63
Titolo VI		5.487,53	5.150,48			28.434,30	39.072,31
Totale	98.537,59	90.588,02	53.036,07	263.137,93	1.336.475,98	2.573.880,09	4.415.655,68

PASSIVI							
Titolo I		3.126,83	104.400,00	21.705,33	158.034,20	1.303.203,17	1.590.469,53
Titolo II	5.989,63	9.669,65		16.285,68	118.200,95	354.124,08	504.269,99
Titolo III							
Titolo IV	5.843,98	6.782,12	9.398,34			6.431,31	28.455,75
Totale	11.833,61	19.578,60	113.798,34	37.991,01	276.235,15	1.663.758,56	2.123.195,27

Analisi e valutazione dei debiti fuori bilancio

L'ente non ha provveduto nel corso del 2014 al riconoscimento e finanziamento di debiti fuori bilancio né di parte corrente né in conto capitale.

Dopo la chiusura dell'esercizio ed entro la data di formazione dello schema di rendiconto non sono stati riconosciuti debiti fuori bilancio.




Rapporti con organismi partecipati

Il Collegio ha visionato la nota informativa per la verifica dei crediti e debiti reciproci alla data del 31/12/2014 con le società partecipate ai sensi dell'art. 6 del D. L. 95/2012.

Sindaco e assessori non risultano nominati membri degli organi amministrativo di società partecipate.

Tempestività dei pagamenti

L'ente ha adottato, ai sensi dell'art. 9 della Legge 03/08/2009, n. 102 misure organizzative per garantire il tempestivo pagamento delle somme dovute per somministrazioni, forniture ed appalti.

Il "piano dei pagamenti" approvato con deliberazione di Giunta comunale viene aggiornato in occasione delle modifiche/integrazioni apportate allo stesso e successivamente viene pubblicato sul sito internet dell'ente (l'ultimo pubblicato risulta approvato con deliberazione G. C. n. 192 del 25/11/2014).

Parametri di riscontro della situazione di deficitarietà strutturale

L'ente nel rendiconto 2014 rispetta tutti i parametri di riscontro della situazione di deficitarietà strutturale pubblicati con decreto del Ministero dell'Interno in data 22/2/2013, come da prospetto allegato al rendiconto.

Per quanto concerne il parametro numero 7, a dimostrazione della notevole riduzione di indebitamento attuata dall'ente, si evidenzia l'evoluzione dello stesso negli ultimi 5 anni:

anno	debiti	entrate correnti	%
2010	24.798.641,21	10.717.393,76	231,39
2011	22.240.777,06	10.367.603,47	214,52
2012	20.039.722,98	12.298.434,36	162,95
2013	17.215.358,84	12.009.495,11	143,35
2014	15.403.518,88	11.161.407,07	138,01

Resa del conto degli agenti contabili

In attuazione dell'articoli 226 e 233 del Tuel, gli agenti contabili hanno reso il conto della loro gestione entro il 30 gennaio 2015, allegando i documenti di cui al secondo comma del citato art. 233.

Rilievi e osservazioni

Il Collegio rileva che l'Ente non ha adottato il piano triennale di contenimento delle spese di cui all'art. 2, commi 594 – 599 della L. n. 244/2007 per gli ee. ff. 2013 -2015. In ogni caso, il Collegio ricorda che l'obiettivo del piano, ancorché non formalizzato, deve ritenersi in concreto raggiunto, al meno con riferimento alle spese relative alle autovetture. Si rammenta, comunque, la necessità dell'adempimento.


Nel corso del 2014, la competente Sezione di Controllo della Corte dei Conti ha ultimato il processo istruttorio avente ad oggetto il Rendiconto 2012, dal quale non risulta alcuna fattispecie per la quale si debba adottare apposita pronuncia. E' invece tuttora in corso l'istruttoria relativa al Rendiconto 2013.

La quasi totalità dell'avanzo di amministrazione vincolato (€ 1.964.863,35) deriva il proprio vincolo da destinazione ad opere pubbliche (€ 1.962.914,85).

Il Collegio ricorda positivamente che in data 31 dicembre 2013 con determina n. 956 è stato affidato l'incarico di redigere l'inventario dei beni immobili dell'Ente. La sua redazione si è conclusa nel corso del 2014 e l'allineamento dei dati con il conto del patrimonio è già stato effettuato.

Ai fini del disposto dell'art. 1, commi 146 e 147 della L. n. 228/2012, si rileva che non esistono incarichi di consulenza in materia informatica.

Limiti di spesa per autovetture (art. 5, comma 2 del D. L. n. 95/2012): con riferimento alla riduzione disposta dalla norma in esame e delle esclusioni di legge, l'obiettivo risulta raggiunto.



Ai fini di quanto imposto dall'art. 14 del D. L. n. 66/2014, al Collegio viene infine riferita l'inesistenza di rapporti giuridici dell'Ente aventi ad oggetto consulenze, studi e ricerche.

CONCLUSIONI

Tenuto conto di tutto quanto esposto, si attesta la corrispondenza del rendiconto alle risultanze della gestione e si esprime dunque parere favorevole per l'approvazione del rendiconto dell'esercizio finanziario 2014.

Il Collegio ricorda che lo *stock* di debito risulta rientrato nei limiti di legge, senza considerare però il residuo debito in conto capitale per il *leasing* immobiliare. Diversamente calcolato secondo le indicazioni della Corte dei Conti, tale *stock* si colloca ancora oltre i predetti limiti. Il Collegio, in ogni caso, rileva che una sua ulteriore diminuzione produrrebbe certamente una riduzione in parte corrente della spesa per interessi, con ciò liberando risorse per ulteriori necessità dell'Ente. Si suggerisce pertanto di destinare l'avanzo di amministrazione, per una quota frazionale, ad eventuali provvedimenti di riequilibrio della gestione 2015 nel caso di necessità e per la quota maggioritaria ad estinzione anticipata dello *stock* di debito tuttora esistente, *leasing* immobiliare compreso.


Negrar, li 07 Aprile 2015.

L'ORGANO DI REVISIONE:

dott. Stefano de Grandi

dott. Giancarlo Modena

dott.ssa Gabriella Zoccatelli



Stefano de Grandi
Giancarlo Modena
Gabriella Zoccatelli